	Wydział	Administracji i Bezpieczeństwa Narodowego
	Kierunek	Bezpieczeństwo Narodowe
	Poziom studiów	Drugiego stopnia
	Forma studiów	Studia stacjonarne i niestacjonarne
	Profil studiów	Praktyczny
Pozycja w planie studiów (lub kod przedmiotu)		D1.ZC

KARTA ZAJĘĆ

1. Informacje ogólne

Nazwa zajęć	Uregulowania prawne i taktyka prowadzenia wybranych czynności dowodowych
Punkty ECTS	3
Rodzaj zajęć	Obieralne
Moduł/specjalizacja	Zwalczanie cyberprzestępstw
Język, w którym prowadzone są zajęcia	polski
Rok studiów	II
Imię i nazwisko koordynatora zajęć oraz osób prowadzących zajęcia	dr Sylwia Szybowska - koordynator specjalności Zwalczanie cyberprzestępstw

2. Formy dydaktyczne prowadzenia zajęć i liczba godzin w semestrze

Forma zajęć	Liczba godzin Stacjonarne/niestacjonarne	Rok studiów/semestr	Punkty ECTS (zgodnie z programem studiów)
wykład	30/15	II/III	3
ćwiczenia	15/12	II/III	

3. Wymagania wstępne, z uwzględnieniem sekwencyjności zajęć

Brak wymagań wstępnych

4. Cele kształcenia

C1 – Rozszerzenie dotychczasowej wiedzy na temat krajowych i międzynarodowych uregulowań prawnych zwalczania cyberprzestępczości.
C2 – Rozwinięcie umiejętności analizowania i wyjaśniania problemów prawnych i dowodowych przestępstw popełnianych w cyberprzestrzeni.
C3 – Nabycie umiejętności radzenia sobie z problemami wynikający ze specyfiki prowadzenia wybranych czynności dowodowych.

5. Efekty uczenia się dla zajęć wraz z odniesieniem do efektów kierunkowych

Symbol efektu uczenia się	Opis efektu uczenia się	Odniesienie do efektu kierunkowego
WIEDZA		
W_01	Słuchacz zna i rozumie uregulowania prawne i taktykę dowodową w zwalczaniu cyberprzestępczości oraz potrafi wykorzystać zdobyty zasób wiedzy w praktyce.	K_W08
UMIEJĘTNOŚCI		

U_01	Słuchacz potrafi zabezpieczyć fizycznie oraz przeprowadzić oględziny sprzętu komputerowego i elektronicznych nośników danych oraz sporządzić w tym zakresie dokumentację.	K_U06
KOMPETENCJE SPOŁECZNE		
K_01	Słuchacz posiada zdolność do efektywnego radzenia sobie z problemami prawnymi, dowodowymi i sprzętowymi w specyfice przestępstw popełnianych w cyberprzestrzeni.	K_K13

6. Treści programowe oraz liczba godzin na poszczególnych formach zajęć (zgodnie z programem studiów):

Lp.	Treści wykładów	Liczba godzin na studiach	
		stacjonarnych	niestacjonarnych
W1	Wprowadzenie do przedmiotu: cele, efekty, metody weryfikacji. Znamiona i specyfika wybranych przestępstw popełnianych w cyberprzestrzeni wraz z ich kwalifikacją prawną.	7	3
W2	Pojęcie dowodu elektronicznego w aspekcie art. 115 §14 KK oraz przepisów KPK - definicje. Oględziny: pojęcie oględzin, przedmiot oględzin. Przeszukanie: pojęcie przeszukania, sposób prowadzenia przeszukania.	7	4
W3	Krajowe i międzynarodowe uregulowania prawne (m.in. Konwencja Rady Europy, Europejski Nakaz Dochodzeniowy).	7	4
W4	Wybrane międzynarodowe uregulowania prawne i rozwiązania instytucjonalne istotne w kontekście pozyskiwania dowodów z chmur obliczeniowych. Gromadzenie dowodów elektronicznych. Wyzwania i problemy w obszarze pozyskiwania i analizy dowodów cyfrowych z chmur obliczeniowych.	9	4
Razem liczba godzin wykładów		30	15

Lp.	Treści ćwiczeń	Liczba godzin na studiach	
		stacjonarnych	niestacjonarnych
C1	Wprowadzenie do przedmiotu: cele, efekty, metody weryfikacji. Określanie na podstawie praktycznych przykładów (case study) ustawowych znamion przestępstw popełnianych w cyberprzestrzeni.	3	3
C2	Interpretowanie na podstawie praktycznych przykładów (case study) różnych pojęć, zwłaszcza dowodu elektronicznego i cyfrowego, oględzin, przeszukania.	4	3
C3	Przeprowadzanie oględzin sprzętu komputerowego i elektronicznych nośników danych oraz tworzenie dokumentacji - praktyczne przykłady (case study).	4	3
C4	Przeprowadzanie przeszukania (pomieszczenia, systemu komputerowego) - praktyczne przykłady (case study).	4	3
	Zabezpieczanie fizyczne sprzętu elektronicznego i nośników danych - praktyczne przykłady (case study).		
Razem liczba godzin ćwiczeń		15	12

7. Metody oraz środki dydaktyczne wykorzystywane w ramach poszczególnych form zajęć

Forma zajęć	Metody dydaktyczne (wybór z listy)	Środki dydaktyczne
Wykład	M2 - metoda problemowa: wykład problemowy M4 - metoda programowa: wykład z wykorzystaniem materiałów multimedialnych.	projektor multimedialny, oprogramowanie specjalistyczne

Ćwiczenia	M5 – metoda praktyczna: ćwiczenia przedmiotowe	projektor multimedialny, oprogramowanie specjalistyczne
-----------	---	--

8. Sposoby (metody) weryfikacji i oceny efektów uczenia się osiągniętych przez studenta

8.1. Sposoby (metody) oceniania osiągnięcia efektów uczenia się na poszczególnych formach zajęć

Forma zajęć	Ocena formująca (F)	Ocena podsumowująca (P) –
Wykład	-----	F1 – sprawdzian pisemny.
Ćwiczenia	F2 – obserwacja/aktywność podczas realizacji ćwiczeń wykonywanych podczas zajęć F5 – ćwiczenia praktyczne: ocena ćwiczeń wykonywanych podczas zajęć.	Ocena podsumowująca jest sumą ocen formułujących.

8.2. Sposoby (metody) weryfikacji osiągnięcia przedmiotowych efektów uczenia się (wstawić „x”)

Symbol efektu	Wykład	Ćwiczenia	
	F1	F2	F5
W_01	X	X	X
U_01	X	X	X
K_01	X	X	X

9. Opis sposobu ustalania oceny końcowej (zasady i kryteria przyznawania oceny, a także sposób obliczania oceny w przypadku zajęć, w skład których wchodzi więcej niż jedna forma prowadzenia zajęć, z uwzględnieniem wszystkich form prowadzenia zajęć oraz wszystkich terminów egzaminów i zaliczeń, w tym także poprawkowych):

<p>Ocena formułująca - ćwiczenia: Student realizuje prace/ćwiczenia/projekty za które prowadzący przyznaje punkty (prace/ćwiczenia/projekty terminowe lub na zajęciach). W toku zajęć student może uzyskać max 100 pkt. R > 91% bardzo dobry (5,0) R > 81% ÷ 90% plus dobry (4,5) R > 71% ÷ 80% dobry (4,0) R > 61% ÷ 70% plus dostateczny (3,5) R > 50% ÷ 60% dostateczny (3,0) R < 50% niedostateczny (2,0)</p> <p>Ocena podsumowująca oceny jest sumą ocen formułujących.</p> <p>Student, który nie uzyskał wymaganej minimalnej liczby punktów potrzebnej do zaliczenia ćwiczeń może w czasie sesji przystąpić do kolokwium poprawkowego. Kolokwium poprawkowe obejmuje materiał z całego semestru.</p> <p>Ocena podsumowująca – wykład Ocena ze sprawdzianu ustnego/pisemnego stanowi podstawę zaliczenia wykładu. Skala ocen wg. R > 91% bardzo dobry (5,0) R > 81% ÷ 90% plus dobry (4,5) R > 71% ÷ 80% dobry (4,0) R > 61% ÷ 70% plus dostateczny (3,5) R > 50% ÷ 60% dostateczny (3,0) R < 50% niedostateczny (2,0)</p>

10. Forma zaliczenia zajęć

Egzamin

11. Obciążenie pracą studenta (sposób wyznaczenia punktów ECTS):


Forma aktywności studenta	Liczba godzin	
	na studiach stacjonarnych	na studiach niestacjonarnych
Godziny kontaktowe studenta (w ramach zajęć):		
liczba godzin pracy studenta z bezpośrednim udziałem nauczycieli akademickich lub innych osób prowadzących zajęcia	45	27
Praca własna studenta (indywidualna praca studenta związana z zajęciami):		
przygotowanie do egzaminu	10	16
przygotowanie do realizacji zajęć	7	13
wykonanie ćwiczeń	8	14
zapoznanie z literaturą	5	5
suma godzin:	75	75
liczba pkt ECTS przypisana do zajęć: (1 pkt ECTS odpowiada od 25 do 30 godzin aktywności studenta)	3	3

12. Literatura zajęć

<p>Literatura obowiązkowa:</p> <ol style="list-style-type: none"> Białkowski M., <i>Ocena prawna i kryminalistyczna przestępczości komputerowej</i>, Warszawa 2016. Nikkel B., <i>Metody zabezpieczenia cyfrowego</i>, Warszawa 2021. Darren R. Hayes, <i>Informatyka w kryminalistyce</i>, Gliwice 2021. Olber P., <i>Prawno-kryminalistyczne aspekty zabezpieczania i pozyskiwania dowodów elektronicznych z chmur obliczeniowych</i>, Szczytno 2021. Ustawa z dnia 6 czerwca 1997 r. Kodeks karny. Ustawa z dnia 6 czerwca 1997 r. Kodeks postępowania karnego. Konwencji Rady Europy o cyberprzestępczości, sporządzonej w Budapeszcie w dniu 23 listopada 2001 r. wraz z protokołami dodatkowymi.
<p>Literatura zalecana / fakultatywna:</p> <ol style="list-style-type: none"> Kasprzak W., <i>Ślady cyfrowe. Studium prawno-kryminalistyczne</i>, Warszawa 2015. Jaroszevska I.A., <i>Wybrane aspekty przestępczości w cyberprzestrzeni. Studium prawnokarne i kryminologiczne</i>, Olsztyn 2017. Opitek P., <i>Skimming – aspekty kryminalistyczne. Cyberprzestępczość w bankowości elektronicznej</i>, Warszawa 2017.

13. Informacje dodatkowe

imię i nazwisko sporządzającego	dr Sylwia Szybowska
data sporządzenia / aktualizacji	10.06.2024 r.
dane kontaktowe (e-mail)	sylwiagwozdziejewicz@gmail.com
podpis	Sylwia Szybowska

	Wydział	Administracji i Bezpieczeństwa Narodowego
	Kierunek	Bezpieczeństwo Narodowe
	Poziom studiów	Drugiego stopnia
	Forma studiów	Studia stacjonarne i niestacjonarne
	Profil studiów	Praktyczny
Pozycja w planie studiów (lub kod przedmiotu)		D2.ZC

KARTA ZAJĘĆ

1. Informacje ogólne

Nazwa zajęć	Działania operacyjne w Internecie
Punkty ECTS	3
Rodzaj zajęć	Obieralne
Moduł/specjalizacja	Zwalczanie cyberprzestępstw
Język, w którym prowadzone są zajęcia	polski
Rok studiów	II
Imię i nazwisko koordynatora zajęć oraz osób prowadzących zajęcia	dr Sylwia Szybowska - koordynator specjalności Zwalczanie cyberprzestępstw

2. Formy dydaktyczne prowadzenia zajęć i liczba godzin w semestrze

Forma zajęć	Liczba godzin Stacjonarne/niestacjonarne	Rok studiów/semestr	Punkty ECTS (zgodnie z programem studiów)
wykład	30/15	II/III	3
ćwiczenia	15/12	II/III	

3. Wymagania wstępne, z uwzględnieniem sekwencyjności zajęć

Brak wymagań wstępnych

4. Cele kształcenia

<p>C1 – Rozszerzenie dotychczasowej wiedzy na metod operacyjnych w Internecie.</p> <p>C2 – Nabycie umiejętności przeprowadzenia ukierunkowanego rozpoznania internetowego.</p> <p>C3 – Nabycie umiejętności radzenia sobie z problemami wynikającymi ze specyfiki działań operacyjnych w Internecie.</p>
--

5. Efekty uczenia się dla zajęć wraz z odniesieniem do efektów kierunkowych

Symbol efektu uczenia się	Opis efektu uczenia się	Odniesienie do efektu kierunkowego
WIEDZA		
W_01	Słuchacz zna i rozumie problemy związane z działaniami operacyjnymi oraz potrafi wykorzystać zdobyty zasób wiedzy w praktyce.	K_W07
UMIEJĘTNOŚCI		
U_01	Słuchacz potrafi przeprowadzić rozpoznanie internetowe oraz zweryfikować uzyskane informacje.	K_U07
KOMPETENCJE SPOŁECZNE		

K_01	Sluchacz posiada zdolność do efektywnego radzenia sobie z problemami działań operacyjnych w Internecie.	K_K09
------	---	-------

6. Treści programowe oraz liczba godzin na poszczególnych formach zajęć (zgodnie z programem studiów):

Lp.	Treści wykładów	Liczba godzin na studiach	
		stacjonarnych	niestacjonarnych
W1	Wprowadzenie do przedmiotu: cele, efekty, metody weryfikacji. Pojęcie czynności operacyjno-rozpoznawczych w systemie prawa polskiego. Katalog metod pracy operacyjnej - odniesienie do współczesnych rozwiązań prawnych. Ryzyko w czynnościach operacyjno-rozpoznawczych Policji.	3	2
W2	Możliwości prowadzenia pracy operacyjnej w Internecie.	4	2
W3	Metody pozyskiwania danych z Internetu przy użyciu ogólnodostępnych baz danych, ustalenia teleinformatyczne i internetowe.	4	2
W4	Zaawansowane metody pozyskiwania informacji z Internetu przy użyciu wyszukiwarek Internetowych.	4	2
W5	Tożsamość internetowa.	4	2
W6	Weryfikacja autentyczności uzyskanych informacji.	4	2
W7	Ustalenia w trybie art.20 i art.20c Ustawy o Policji, oraz procedura przekazywania uzyskanych danych do postępowania karnego.	4	2
W8	Zasady składania wniosków do operatorów i podmiotów zagranicznych (Facebook, Twitter, Instagram, etc.).	3	1
	Razem liczba godzin wykładów	30	15

Lp.	Treści ćwiczeń	Liczba godzin na studiach	
		stacjonarnych	niestacjonarnych
C1	Wprowadzenie do przedmiotu: cele, efekty, metody weryfikacji. Określanie na podstawie praktycznych przykładów (case study) możliwości pracy operacyjnej w Internecie oraz jej ograniczeń.	3	3
C2	Uzyskiwanie, interpretowanie i analizowanie danych z otwartych źródeł informacji na praktycznych przykładach (case study).	4	3
C3	Wykorzystywanie narzędzi do zaawansowanego wyszukiwania informacji.	4	3
C4	Weryfikowanie autentyczności uzyskanych danych. Tworzenie, wykorzystywanie, weryfikowanie i interpretowanie tożsamości internetowej.	4	3
	Razem liczba godzin ćwiczeń	15	12

7. Metody oraz środki dydaktyczne wykorzystywane w ramach poszczególnych form zajęć

Forma zajęć	Metody dydaktyczne (wybór z listy)	Środki dydaktyczne
Wykład	M2 - metoda problemowa: wykład problemowy M4 - metoda programowa: wykład z wykorzystaniem materiałów multimedialnych.	projektor multimedialny, oprogramowanie specjalistyczne
Ćwiczenia	M5 - metoda praktyczna: ćwiczenia z wykorzystaniem dostępnych wyszukiwarek internetowych, storn agregujących informacje o użytkownikach Internetu z otwartych źródeł.	projektor multimedialny, oprogramowanie specjalistyczne

8. Sposoby (metody) weryfikacji i oceny efektów uczenia się osiągniętych przez studenta

8.1. Sposoby (metody) oceniania osiągnięcia efektów uczenia się na poszczególnych formach zajęć

Forma zajęć	Ocena formująca (F)	Ocena podsumowująca (P) -
Wykład	-----	F1 – sprawdzian pisemny
Ćwiczenia	F2 – obserwacja/aktywność podczas realizacji ćwiczeń wykonywanych podczas zajęć F5 – ćwiczenia praktyczne: ocena ćwiczeń wykonywanych podczas zajęć.	Ocena podsumowująca jest sumą ocen formujących.

8.2. Sposoby (metody) weryfikacji osiągnięcia przedmiotowych efektów uczenia się (wstawić „x”)

Symbol efektu	Wykład	Ćwiczenia	
	F1	F2	F5
W_01	X	X	X
U_01	X	X	X
K_01	X	X	X

9. Opis sposobu ustalania oceny końcowej (zasady i kryteria przyznawania oceny, a także sposób obliczania oceny w przypadku zajęć, w skład których wchodzi więcej niż jedna forma prowadzenia zajęć, z uwzględnieniem wszystkich form prowadzenia zajęć oraz wszystkich terminów egzaminów i zaliczeń, w tym także poprawkowych):

Ocena formująca - ćwiczenia:
 Student realizuje prace/ćwiczenia/projekty za które prowadzący przyznaje punkty (prace/ćwiczenia/projekty terminowe lub na zajęciach). W toku zajęć student może uzyskać max 100 pkt.
 R > 91% bardzo dobry (5,0)
 R > 81% ÷ 90% plus dobry (4,5)
 R > 71% ÷ 80% dobry (4,0)
 R > 61% ÷ 70% plus dostateczny (3,5)
 R > 50% ÷ 60% dostateczny (3,0)
 R < 50% niedostateczny (2,0)

Ocena podsumowująca oceny jest sumą ocen formujących.

Student, który nie uzyskał wymaganej minimalnej liczby punktów potrzebnej do zaliczenia ćwiczeń może w czasie sesji przystąpić do kolokwium poprawkowego. Kolokwium poprawkowe obejmuje materiał z całego semestru.

Ocena podsumowująca - wykład

Ocena ze sprawdzianu pisemnego stanowi podstawę zaliczenia wykładu. Skala ocen wg.

R > 91% bardzo dobry (5,0)
 R > 81% ÷ 90% plus dobry (4,5)
 R > 71% ÷ 80% dobry (4,0)
 R > 61% ÷ 70% plus dostateczny (3,5)
 R > 50% ÷ 60% dostateczny (3,0)
 R < 50% niedostateczny (2,0)

10. Forma zaliczenia zajęć

Zaliczenie z oceną

11. Obciążenie pracą studenta (sposób wyznaczenia punktów ECTS):


Forma aktywności studenta	Liczba godzin	
	na studiach stacjonarnych	na studiach niestacjonarnych
Godziny kontaktowe studenta (w ramach zajęć):		
liczba godzin pracy studenta z bezpośrednim udziałem nauczycieli akademickich lub innych osób prowadzących zajęcia	45	27
Praca własna studenta (indywidualna praca studenta związana z zajęciami):		
przygotowanie do sprawdzianu	8	14
przygotowanie do zajęć	8	14
przygotowanie do wykonywania ćwiczeń, wykonanie ćwiczeń	9	15
zapoznanie z literaturą	5	5
suma godzin:	75	75
liczba pkt ECTS przypisana do zajęć: (1 pkt ECTS odpowiada od 25 do 30 godzin aktywności studenta)	3	3

12. Literatura zajęć

<p>Literatura obowiązkowa:</p> <ol style="list-style-type: none"> Kudła J., Kosmaty P., <i>Ryzyko w czynnościach operacyjno-rozpoznawczych Policji. Aspekty kryminalistyczne i prawnodowodowe</i>, Warszawa 2018. Sprengel B., <i>Praca operacyjna Policji</i>, Toruń 2018. Ustawa z dnia 6 kwietnia 1990 r. o Policji. Ustawa z dnia 6 czerwca 1997 r. Kodeks postępowania karnego <p>Literatura zalecana / fakultatywna</p> <ol style="list-style-type: none"> Czaplicki K., Szpor G., (red.) <i>Internet. Analityka danych</i>, Warszawa 2019. Darren R. Hayes, <i>Informatyka w kryminalistyce. Praktyczny przewodnik</i>, Gliwice 2021. Nikkel B., <i>Metody zabezpieczenia cyfrowego</i>, Warszawa 2021.

13. Informacje dodatkowe

imię i nazwisko sporządzającego	dr Sylwia Szybowska
data sporządzenia / aktualizacji	10.06.2024 r.
dane kontaktowe (e-mail)	sylwiagwozdziejewicz@gmail.com
podpis	Sylwia Szybowska

	Wydział	Administracji i Bezpieczeństwa Narodowego
	Kierunek	Bezpieczeństwo Narodowe
	Poziom studiów	Drugiego stopnia
	Forma studiów	Studia stacjonarne i niestacjonarne
	Profil studiów	Praktyczny
Pozycja w planie studiów (lub kod przedmiotu)		D3.ZC

KARTA ZAJĘĆ

1. Informacje ogólne

Nazwa zajęć	Wstęp do informatyki
Punkty ECTS	2
Rodzaj zajęć	Obieralne
Moduł/specjalizacja	Zwalczanie cyberprzestępstw
Język, w którym prowadzone są zajęcia	polski
Rok studiów	II
Imię i nazwisko koordynatora zajęć oraz osób prowadzących zajęcia	dr Sylwia Szybowska - koordynator specjalności Zwalczanie cyberprzestępstw

2. Formy dydaktyczne prowadzenia zajęć i liczba godzin w semestrze

Forma zajęć	Liczba godzin Stacjonarne/niestacjonarne	Rok studiów/semestr	Punkty ECTS (zgodnie z programem studiów)
wykład	15/10	II/III	2
ćwiczenia	15/8	II/III	

3. Wymagania wstępne, z uwzględnieniem sekwencyjności zajęć

Brak wymagań wstępnych

4. Cele kształcenia

- C1 – Rozszerzenie dotychczasowej wiedzy na temat podstaw informatyki.
- C2 – Rozszerzenie umiejętności analizowania i wyjaśniania problemów związanych z informatyką
- C3 – Nabycie umiejętności radzenia sobie z problemami wynikający ze specyfiki informatyki

5. Efekty uczenia się dla zajęć wraz z odniesieniem do efektów kierunkowych

Symbol efektu uczenia się	Opis efektu uczenia się	Odniesienie do efektu kierunkowego
WIEDZA		
W_01	Słuchacz zna i rozumie podstawy informatyki i potrafi wykorzystać zdobyty zasób wiedzy w specyficie zwalczania cyberprzestępczości.	K_W07
UMIEJĘTNOŚCI		
U_01	Słuchacz potrafi analizować systemy operacyjne i sieci komputerowe, pozyskiwać i wykorzystywać zapisane w nich dane informatyczne w zwalczaniu cyberprzestępczości.	K_U03

KOMPETENCJE SPOŁECZNE		
K_01	Słuchacz posiada zdolność do efektywnego radzenia sobie z problemami związanymi z informatyką w specyfice zwalczania cyberprzestępczości.	K_K09

6. Treści programowe oraz liczba godzin na poszczególnych formach zajęć (zgodnie z programem studiów):

Lp.	Treści wykładów	Liczba godzin na studiach	
		stacjonarnych	niestacjonarnych
W1	Wprowadzenie do przedmiotu: cele, efekty, metody weryfikacji. Wprowadzenie do teorii informatyki.	3	2
W2	Wstęp do systemów operacyjnych z rodziny Windows	3	2
W3	Wstęp do systemów operacyjnych z rodziny Linux	3	2
W4	Wstęp do systemów operacyjnych z rodziny macOS	3	2
W5	Wstęp do sieci komputerowych (adresacja IP, DNS, TOR).	3	2
Razem liczba godzin wykładów		15	10

Lp.	Treści ćwiczeń	Liczba godzin na studiach	
		stacjonarnych	niestacjonarnych
C1	Wprowadzenie do przedmiotu: cele, efekty, metody weryfikacji. Korzystanie z systemów operacyjnych pracujących na maszynach wirtualnych.	3	2
C2	Wykonywanie cech charakterystycznych dla systemów operacyjnych Windows, Linux, macOS, oraz podstawowych poleceń systemowych.	4	2
C3	Wykonywanie operacji związanych z uzyskaniem informacji nt. sprzętowej konfiguracji komputera, interfejsów sieciowych, artefaktów systemu.	4	2
C4	Interpretacja zapisów logów systemowych, plików konfiguracyjnych, zapisów rejestrów	4	2
Razem liczba godzin ćwiczeń		15	8

7. Metody oraz środki dydaktyczne wykorzystywane w ramach poszczególnych form zajęć

Forma zajęć	Metody dydaktyczne (wybór z listy)	Środki dydaktyczne
Wykład	M2 - metoda problemowa: wykład problemowy M4 - metoda programowa: wykład z wykorzystaniem materiałów multimedialnych.	projektor multimedialny, oprogramowanie specjalistyczne
Ćwiczenia	M5 - metoda praktyczna: ćwiczenia przedmiotowe	projektor multimedialny, oprogramowanie specjalistyczne

8. Sposoby (metody) weryfikacji i oceny efektów uczenia się osiągniętych przez studenta

8.1. Sposoby (metody) oceniania osiągnięcia efektów uczenia się na poszczególnych formach zajęć

Forma zajęć	Ocena formująca (F)	Ocena podsumowująca (P) -
Wykład	-----	F1 - sprawdzian pisemny
Ćwiczenia	F2 - obserwacja/aktywność podczas realizacji ćwiczeń wykonywanych podczas zajęć F5 - ćwiczenia praktyczne: ocena ćwiczeń wykonywanych podczas zajęć.	Ocena podsumowująca jest sumą ocen formułujących.

8.2. Sposoby (metody) weryfikacji osiągnięcia przedmiotowych efektów uczenia się (wstawić „x”)

Symbol efektu	Wykład	Ćwiczenia	
	F1	F2	F5
W_01	X	X	X
U_01	X	X	X
K_01	X	X	X

9. Opis sposobu ustalania oceny końcowej (zasady i kryteria przyznawania oceny, a także sposób obliczania oceny w przypadku zajęć, w skład których wchodzi więcej niż jedna forma prowadzenia zajęć, z uwzględnieniem wszystkich form prowadzenia zajęć oraz wszystkich terminów egzaminów i zaliczeń, w tym także poprawkowych):

Ocena formułująca - ćwiczenia:

Student realizuje prace/ćwiczenia/projekty za które prowadzący przyznaje punkty (prace/ćwiczenia/projekty terminowe lub na zajęciach). W toku zajęć student może uzyskać max 100 pkt.

R > 91% bardzo dobry (5,0)

R > 81% ÷ 90% plus dobry (4,5)

R > 71% ÷ 80% dobry (4,0)

R > 61% ÷ 70% plus dostateczny (3,5)

R > 50% ÷ 60% dostateczny (3,0)

R < 50% niedostateczny (2,0)

Ocena podsumowująca oceny jest sumą ocen formułujących.

Student, który nie uzyskał wymaganej minimalnej liczby punktów potrzebnej do zaliczenia ćwiczeń może w czasie sesji przystąpić do kolokwium poprawkowego. Kolokwium poprawkowe obejmuje materiał z całego semestru.

Ocena podsumowująca - wykład

Ocena ze sprawdzianu pisemnego stanowi podstawę zaliczenia wykładu. Skala ocen wg.

R > 91% bardzo dobry (5,0)

R > 81% ÷ 90% plus dobry (4,5)

R > 71% ÷ 80% dobry (4,0)

R > 61% ÷ 70% plus dostateczny (3,5)

R > 50% ÷ 60% dostateczny (3,0)

R < 50% niedostateczny (2,0)

10. Forma zaliczenia zajęć

Zaliczenie z oceną

11. Obciążenie pracą studenta (sposób wyznaczenia punktów ECTS):

Forma aktywności studenta	Liczba godzin	
	na studiach stacjonarnych	na studiach niestacjonarnych
Godziny kontaktowe studenta (w ramach zajęć):		
liczba godzin pracy studenta z bezpośrednim udziałem nauczycieli akademickich lub innych osób prowadzących zajęcia	30	18
Praca własna studenta (indywidualna praca studenta związana z zajęciami):		
przygotowanie do sprawdzianu	7	13


przygotowanie do realizacji zajęć, wykonanie ćwiczeń,	8	14
zapoznanie z literaturą	5	5
suma godzin:	50	50
liczba pkt ECTS przypisana do zajęć: (1 pkt ECTS odpowiada od 25 do 30 godzin aktywności studenta)	2	2

12. Literatura zajęć

<p>Literatura obowiązkowa:</p> <ol style="list-style-type: none"> 1. Bensel P., <i>Systemy i sieci komputerowe</i>, Gliwice 2010. 2. Lembas J., Rafał Kawa, <i>Wstęp do informatyki</i>, Warszawa 2017.
<p>Literatura zalecana / fakultatywna:</p> <ol style="list-style-type: none"> 1. Kurose J., Ross K., <i>Sieci komputerowe. Ujęcie całościowe</i>, Gliwice 2018. 2. Serafin M., <i>Wirtualizacja w praktyce</i>, Gliwice 2012. 3. White R., Banks E., <i>Sieci komputerowe. Najczęstsze problemy i ich rozwiązania</i>, Gliwice 2018.

13. Informacje dodatkowe

imię i nazwisko sporządzającego	dr Sylwia Szybowska
data sporządzenia / aktualizacji	10.06.2024 r.
dane kontaktowe (e-mail)	sylwiagwozdziejewicz@gmail.com
podpis	Sylwia Szybowska

	Wydział	Administracji i Bezpieczeństwa Narodowego
	Kierunek	Bezpieczeństwo Narodowe
	Poziom studiów	Drugiego stopnia
	Forma studiów	Studia stacjonarne i niestacjonarne
	Profil studiów	Praktyczny
Pozycja w planie studiów (lub kod przedmiotu)		D4.ZC

KARTA ZAJĘĆ

1. Informacje ogólne

Nazwa zajęć	Analiza śledcza w sprawach związanych z cyberprzestępczością
Punkty ECTS	3
Rodzaj zajęć	Obieralne
Moduł/specjalizacja	Zwalczanie cyberprzestępstw
Język, w którym prowadzone są zajęcia	polski
Rok studiów	II
Imię i nazwisko koordynatora zajęć oraz osób prowadzących zajęcia	dr Sylwia Szybowska - koordynator specjalności Zwalczanie cyberprzestępstw

2. Formy dydaktyczne prowadzenia zajęć i liczba godzin w semestrze

Forma zajęć	Liczba godzin Stacjonarne/niestacjonarne	Rok studiów/semestr	Punkty ECTS (zgodnie z programem studiów)
wykład	30/15	II/III	3
ćwiczenia	15/12	II/III	

3. Wymagania wstępne, z uwzględnieniem sekwencyjności zajęć

Brak wymagań wstępnych

4. Cele kształcenia

C1 – Zdobycie wiedzy na temat analizy śledczej w sprawach związanych z cyberprzestępczością.
C2 – Nabycie umiejętności analizowania i wyjaśniania sprawy/stanu faktycznego w realizacji zadań dotyczących analizy śledczej w sprawach związanych z cyberprzestępczością.
C3 – Nabycie zdolności krytycznej oceny sytuacji i efektywnego radzenia sobie z problemami wynikającymi z realizacji zadań dotyczących analizy śledczej w sprawach związanych z cyberprzestępczością.

5. Efekty uczenia się dla zajęć wraz z odniesieniem do efektów kierunkowych

Symbol efektu uczenia się	Opis efektu uczenia się	Odniesienie do efektu kierunkowego
WIEDZA		
W_01	Słuchacz zna i rozumie metody i techniki analizy śledczej w sprawach związanych z cyberprzestępczością.	K_W08
UMIĘJĘTNOŚCI		

U_01	Słuchacz potrafi przeprowadzić ukierunkowane rozpoznanie w sprawach związanych z cyberprzestępczością z wykorzystaniem analizy śledczej w sprawach związanych z cyberprzestępczością.	K_U06
KOMPETENCJE SPOŁECZNE		
K_01	Słuchacz posiada zdolność do krytycznej oceny materiału dowodowego do efektywnego radzenia sobie z problemami wynikającymi z analizy śledczej w sprawach związanych z cyberprzestępczością.	K_K07

6. Treści programowe oraz liczba godzin na poszczególnych formach zajęć (zgodnie z programem studiów):

Lp.	Treści wykładów	Liczba godzin na studiach	
		stacjonarnych	niestacjonarnych
W1	Wprowadzenie do przedmiotu: cele, efekty, metody weryfikacji. Problematyka, metody i techniki analizy śledczej w sprawach związanych z cyberprzestępczością.	7	3
W2	Wstępna ocena cyfrowego materiału dowodowego.	7	4
W3	Kryptowaluty w sprawach związanych z cyberprzestępczością	8	4
W4	Sieci anonimizujące w sprawach związanych z cyberprzestępczością.	8	4
	Razem liczba godzin wykładów	30	15

Lp.	Treści ćwiczeń	Liczba godzin na studiach	
		stacjonarnych	niestacjonarnych
C1	Wprowadzenie do przedmiotu: cele, efekty, metody weryfikacji. Przygotowanie darmowego oprogramowania forensics do zajęć .	3	2
C2	Ujawnianie i zabezpieczanie śladów korzystania z kryptowalut. Wykorzystanie portfeli do zobrazowania przepływów kryptowalut. Wykorzystanie opracowanej metodyki zabezpieczania kryptowalut - praktyczne przykłady (case study).	3	2
C3	Ujawnianie i zabezpieczanie śladów korzystania z sieci anonimizujących. Korzystanie z sieci VPN, Tor i Darknetu - ujawnienia śladów pozostałych po korzystaniu z ww. rozwiązań - praktyczne przykłady (case study).	3	2
C4	Przeprowadzanie podstawowej oceny zabezpieczonego materiału dowodowego - praktyczne przykłady (case study).	3	3
C5	Opisywanie, dokumentowanie czynności - praktyczne przykłady (case study).	3	3
	Razem liczba godzin ćwiczeń	15	12

7. Metody oraz środki dydaktyczne wykorzystywane w ramach poszczególnych form zajęć

Forma zajęć	Metody dydaktyczne (wybór z listy)	Środki dydaktyczne
Wykład	M2 - metoda problemowa: wykład problemowy M4 - metoda programowa: wykład z wykorzystaniem materiałów multimedialnych.	projektor multimedialny, oprogramowanie specjalistyczne
Ćwiczenia	M5 - metoda praktyczna: ćwiczenia praktyczne	projektor multimedialny, oprogramowanie specjalistyczne

8. Sposoby (metody) weryfikacji i oceny efektów uczenia się osiągniętych przez studenta

8.1. Sposoby (metody) oceniania osiągnięcia efektów uczenia się na poszczególnych formach zajęć

Forma zajęć	Ocena formująca (F)	Ocena podsumowująca (P) -
-------------	---------------------	---------------------------

Wykład	-----	F1 – sprawdzian (pisemny)
Ćwiczenia	F2 – obserwacja/aktywność podczas realizacji ćwiczeń wykonywanych podczas zajęć F5 – ćwiczenia praktyczne: ocena ćwiczeń wykonywanych podczas zajęć.	Ocena podsumowująca jest sumą ocen formułujących.

8.2. Sposoby (metody) weryfikacji osiągnięcia przedmiotowych efektów uczenia się (wstawić „x”)

Symbol efektu	Wykład	Ćwiczenia	
	F1	F2	F5
W_01	x		x
U_01	x	x	x
K_01	x	x	

9. Opis sposobu ustalania oceny końcowej (zasady i kryteria przyznawania oceny, a także sposób obliczania oceny w przypadku zajęć, w skład których wchodzi więcej niż jedna forma prowadzenia zajęć, z uwzględnieniem wszystkich form prowadzenia zajęć oraz wszystkich terminów egzaminów i zaliczeń, w tym także poprawkowych):

<p>Ocena formułująca - ćwiczenia: Student realizuje prace/ćwiczenia/projekty za które prowadzący przyznaje punkty (prace/ćwiczenia/projekty terminowe lub na zajęciach). W toku zajęć student może uzyskać max 100 pkt. R > 91% bardzo dobry (5,0) R > 81% ÷ 90% plus dobry (4,5) R > 71% ÷ 80% dobry (4,0) R > 61% ÷ 70% plus dostateczny (3,5) R > 50% ÷ 60% dostateczny (3,0) R < 50% niedostateczny (2,0)</p> <p>Ocena podsumowująca oceny jest sumą ocen formułujących.</p> <p>Student, który nie uzyskał wymaganej minimalnej liczby punktów potrzebnej do zaliczenia ćwiczeń może w czasie sesji przystąpić do kolokwium poprawkowego. Kolokwium poprawkowe obejmuje materiał z całego semestru.</p> <p>Ocena podsumowująca – wykład Ocena ze sprawdzianu pisemnego stanowi podstawę zaliczenia wykładu. Skala ocen wg. R > 91% bardzo dobry (5,0) R > 81% ÷ 90% plus dobry (4,5) R > 71% ÷ 80% dobry (4,0) R > 61% ÷ 70% plus dostateczny (3,5) R > 50% ÷ 60% dostateczny (3,0) R < 50% niedostateczny (2,0)</p>
--

10. Forma zaliczenia zajęć

Egzamin

11. Obciążenie pracą studenta (sposób wyznaczenia punktów ECTS):

Forma aktywności studenta	Liczba godzin	
	na studiach stacjonarnych	na studiach niestacjonarnych


Godziny kontaktowe studenta (w ramach zajęć):		
liczba godzin pracy studenta z bezpośrednim udziałem nauczycieli akademickich lub innych osób prowadzących zajęcia	45	27
Praca własna studenta (indywidualna praca studenta związana z zajęciami):		
przygotowanie do egzaminu	8	14
przygotowanie do zajęć	8	14
przygotowanie do wykonywania ćwiczeń, wykonanie ćwiczeń	9	15
zapoznanie z literaturą	5	5
suma godzin:	75	75
liczba pkt ECTS przypisana do zajęć: (1 pkt ECTS odpowiada od 25 do 30 godzin aktywności studenta)	3	3

12. Literatura zajęć

<p>Literatura obowiązkowa:</p> <ol style="list-style-type: none"> Harlan Carvey, <i>Analiza śledcza i powłamaniowa. Zaawansowane techniki prowadzenia analizy w systemie Windows 7</i>, Gliwice 2013. Darren R. Hayes, <i>Informatyka w kryminalistyce. Praktyczny przewodnik</i>, Gliwice 2021. Nikkel B., <i>Metody zabezpieczenia cyfrowego</i>, Warszawa 2021. <p>Literatura zalecana / fakultatywna</p> <ol style="list-style-type: none"> Serafin M., <i>Sieci VPN. Zdalna praca i bezpieczeństwo danych</i>, Gliwice 2013. Song J., <i>Zrozumieć Bitcoin. Programowanie kryptowalut od podstaw</i>, Gliwice 2020. Ustawa z dnia 6 czerwca 1997 r. Kodeks karny. Ustawa z dnia 6 czerwca 1997 r. Kodeks postępowania karnego.
--

13. Informacje dodatkowe

imię i nazwisko sporządzającego	dr Sylwia Szybowska
data sporządzenia / aktualizacji	10.06.2024 r.
dane kontaktowe (e-mail)	sylwiagwozdziejewicz@gmail.com
podpis	Sylwia Szybowska

	Wydział	Administracji i Bezpieczeństwa Narodowego
	Kierunek	Bezpieczeństwo Narodowe
	Poziom studiów	Drugiego stopnia
	Forma studiów	Studia stacjonarne i niestacjonarne
	Profil studiów	Praktyczny
Pozycja w planie studiów (lub kod przedmiotu)		D5.ZC

KARTA ZAJĘĆ

1. Informacje ogólne

Nazwa zajęć	Podstawy informatyki śledczej
Punkty ECTS	3
Rodzaj zajęć	Obieralne
Moduł/specjalizacja	Zwalczanie cyberprzestępstw
Język, w którym prowadzone są zajęcia	polski
Rok studiów	II
Imię i nazwisko koordynatora zajęć oraz osób prowadzących zajęcia	dr Sylwia Szybowska - koordynator specjalności Zwalczanie cyberprzestępstw

2. Formy dydaktyczne prowadzenia zajęć i liczba godzin w semestrze

Forma zajęć	Liczba godzin Stacjonarne/niestacjonarne	Rok studiów/semestr	Punkty ECTS (zgodnie z programem studiów)
wykład	30/15	II/III	3
ćwiczenia	15/12	II/III	

3. Wymagania wstępne, z uwzględnieniem sekwencyjności zajęć

Brak wymagań wstępnych

4. Cele kształcenia

C1 – Zdobycie wiedzy na temat narzędzi wykorzystywanych w informatyce śledczej.
C2 – Nabycie umiejętności ujawniania i zabezpieczania śladów i dowodów zgodnie ze specyfiką informatyki śledczej.
C3 – Nabycie umiejętności krytycznej oceny sytuacji i efektywnego radzenia sobie z problemami wynikającymi z realizacji powierzonych zadań.

5. Efekty uczenia się dla zajęć wraz z odniesieniem do efektów kierunkowych

Symbol efektu uczenia się	Opis efektu uczenia się	Odniesienie do efektu kierunkowego
WIEDZA		
W_01	Śluchacz zna i rozumie specyfikę informatyki śledczej.	K_W07
UMIEJĘTNOŚCI		
U_01	Śluchacz potrafi ujawnić i zabezpieczyć cyfrowy materiał dowodowy.	K_U12
KOMPETENCJE SPOŁECZNE		

K_01	Sluchacz posiada zdolność do krytycznej oceny materiału dowodowego oraz do efektywnego radzenia sobie z problemami wynikającymi z realizacji zadań informatyki śledczej.	K_K09
------	--	-------

6. Treści programowe oraz liczba godzin na poszczególnych formach zajęć (zgodnie z programem studiów):

Lp.	Treści wykładów	Liczba godzin na studiach	
		stacjonarnych	niestacjonarnych
W1	Wprowadzenie do przedmiotu: cele, efekty, metody weryfikacji. Wstęp do informatyki śledczej.	3	2
W2	Informatyka śledcza i narzędzia typu open source. Cele dochodzeń informatyki śledczej. Proces cyfrowej analizy śledczej. Informatyk śledczy – rola w procesie wykrywczym.	4	2
W3	Problematyka ujawniania i zabezpieczania materiału dowodowego z Internetu.	4	2
W4	Problematyka ujawniania i zabezpieczania materiału dowodowego pozyskiwanego z komputerów.	4	2
W5	Problematyka ujawniania i zabezpieczania materiału dowodowego pozyskiwanego z komputerów.	3	2
W6	Problematyka ujawniania i zabezpieczania materiału dowodowego z rejestratorów CCTV.	3	2
W7	Opiniowanie sądowo-informatyczne. Postanowienie o zasięgnięciu opinii. Dowód z opinii biegłego. Struktura opinii sądowo-informatycznej. Struktura opinii dotyczących badań nośników i informatyki śledczej. Struktura opinii dotycząca oceny systemów komputerowych i teleinformatycznych. Metodyka pracy biegłego. Specyfika opisów czynności i ich dokumentowania. Wnioski z ekspertyzy, opinii.	3	1
W8	Automatyzacja procesów analizy śledczej i bezpłatne narzędzia wspomagające analizę śledczą oraz powłamaniamiową. Środowisko do analizy i analiza zdarzeń w osi czasu.	3	1
W9	Problemy odzyskiwania danych i problemy z weryfikacją zawartości materiału	3	1
	Razem liczba godzin wykładów	30	15

Lp.	Treści ćwiczeń	Liczba godzin na studiach	
		stacjonarnych	niestacjonarnych
C1	Wprowadzenie do przedmiotu: cele, efekty, metody weryfikacji. Zasady, charakterystyka, stosowane narzędzia i oprogramowanie	1	1
C2	Praktyczne przykłady (case study) ujawniania i zabezpieczania materiałów dowodowych z Internetu.	1	1
C3	Praktyczne przykłady (case study) ujawniania i zabezpieczania materiałów dowodowych z komputerów	1	1
C4	Praktyczne przykłady (case study) ujawniania i zabezpieczania materiałów dowodowychz urządzeń mobilnych	2	1
C5	Praktyczne przykłady (case study) ujawniania i zabezpieczania materiałów dowodowych z z rejestratorów CCTV	2	1
C6	Przygotowanie sprzętu, oprogramowania i nośników wykorzystywanych do ćwiczeń.	2	1
C7	Przygotowanie i wykorzystanie maszyn wirtualnych z zainstalowanymi systemami operacyjnymi.	2	2
C8	Opisywanie, dokumentowanie czynności - praktyczne przykłady (case study).	2	2
C9	Przykłady opinii sądowych z zakresu informatyki: włamanie do systemu teleinformatycznego; kradzież z włamaniem na rachunek bankowy;	2	2

	badanie w sprawie o czyn z art. 200 § 1k.k; badanie oprogramowania - praktyczne przykłady (case study).		
	Razem liczba godzin ćwiczeń	15	12

7. Metody oraz środki dydaktyczne wykorzystywane w ramach poszczególnych form zajęć

Forma zajęć	Metody dydaktyczne (wybór z listy)	Środki dydaktyczne
Wykład	M2 - metoda problemowa: wykład problemowy M4 - metoda programowa: wykład z wykorzystaniem materiałów multimedialnych.	projektor multimedialny, oprogramowanie specjalistyczne
Ćwiczenia	M5 - metoda praktyczna: ćwiczenia praktyczne	projektor multimedialny, oprogramowanie specjalistyczne

8. Sposoby (metody) weryfikacji i oceny efektów uczenia się osiągniętych przez studenta

8.1. Sposoby (metody) oceniania osiągnięcia efektów uczenia się na poszczególnych formach zajęć

Forma zajęć	Ocena formująca (F)	Ocena podsumowująca (P) -
Wykład	-----	F1 - sprawdzian (pisemny)
Ćwiczenia	F2 - obserwacja/aktywność podczas realizacji ćwiczeń wykonywanych podczas zajęć F5 - ćwiczenia praktyczne: ocena ćwiczeń wykonywanych podczas zajęć.	Ocena podsumowująca jest sumą ocen formułujących.

8.2. Sposoby (metody) weryfikacji osiągnięcia przedmiotowych efektów uczenia się (wstawić „x”)

Symbol efektu	Wykład	Ćwiczenia	
	F1	F2	F5
W_01	X	X	
U_01	X	X	X
K_01	X		X

9. Opis sposobu ustalania oceny końcowej (zasady i kryteria przyznawania oceny, a także sposób obliczania oceny w przypadku zajęć, w skład których wchodzi więcej niż jedna forma prowadzenia zajęć, z uwzględnieniem wszystkich form prowadzenia zajęć oraz wszystkich terminów egzaminów i zaliczeń, w tym także poprawkowych):

<p>Ocena formująca - ćwiczenia: Student realizuje prace/ćwiczenia/projekty za które prowadzący przyznaje punkty (prace/ćwiczenia/projekty terminowe lub na zajęciach). W toku zajęć student może uzyskać max 100 pkt. R > 91% bardzo dobry (5,0) R > 81% ÷ 90% plus dobry (4,5) R > 71% ÷ 80% dobry (4,0) R > 61% ÷ 70% plus dostateczny (3,5) R > 50% ÷ 60% dostateczny (3,0) R < 50% niedostateczny (2,0)</p> <p>Ocena podsumowująca oceny jest sumą ocen formułujących.</p> <p>Student, który nie uzyskał wymaganej minimalnej liczby punktów potrzebnej do zaliczenia ćwiczeń może w czasie sesji przystąpić do kolokwium poprawkowego. Kolokwium poprawkowe obejmuje materiał z całego semestru.</p> <p>Ocena podsumowująca - wykład</p>

Ocena ze sprawdzianu pisemnego stanowi podstawę zaliczenia wykładu. Skala ocen wg. R > 91% bardzo dobry (5,0) R > 81% ÷ 90% plus dobry (4,5) R > 71% ÷ 80% dobry (4,0) R > 61% ÷ 70% plus dostateczny (3,5) R > 50% ÷ 60% dostateczny (3,0) R < 50% niedostateczny (2,0)
--

10. Forma zaliczenia zajęć

Zaliczenie z oceną

11. Obciążenie pracą studenta (sposób wyznaczenia punktów ECTS):


Forma aktywności studenta	Liczba godzin	
	na studiach stacjonarnych	na studiach niestacjonarnych
Godziny kontaktowe studenta (w ramach zajęć):		
liczba godzin pracy studenta z bezpośrednim udziałem nauczycieli akademickich lub innych osób prowadzących zajęcia	45	27
Praca własna studenta (indywidualna praca studenta związana z zajęciami):		
przygotowanie do sprawdzianu	8	14
przygotowanie do zajęć	8	14
przygotowanie do wykonywania ćwiczeń, wykonanie ćwiczeń	9	15
zapoznanie z literaturą	5	5
suma godzin:	75	75
liczba pkt ECTS przypisana do zajęć: (1 pkt ECTS odpowiada od 25 do 30 godzin aktywności studenta)	3	3

12. Literatura zajęć

Literatura obowiązkowa:
1. Cory Altheide, Harlan Carvey, <i>Informatyka śledcza. Przewodnik po narzędziach open source</i> , Gliwice 2014.
2. Darren R. Hayes, <i>Informatyka w kryminalistyce. Praktyczny przewodnik</i> , Gliwice 2021.
3. Ustawa z dnia 6 czerwca 1997 r. Kodeks karny.
4. Ustawa z dnia 6 czerwca 1997 r. Kodeks postępowania karnego.
Literatura zalecana / fakultatywna
1. Chojnowski A., <i>Informatyka sądowa w praktyce</i> , Gliwice 2019.
2. Nikkel B., <i>Metody zabezpieczenia cyfrowego</i> , Warszawa 2021.
3. Stefański R. A., <i>Metodyka pracy prokuratora w sprawach karnych</i> , Warszawa 2017.
4. Rozporządzenie Ministra Sprawiedliwości z dnia 11 stycznia 2017 r. w sprawie utrwalania obrazu lub dźwięku dla celów procesowych w postępowaniu karnym.

13. Informacje dodatkowe

imię i nazwisko sporządzającego	dr Sylwia Szybowska
data sporządzenia / aktualizacji	10.06.2024 r.
dane kontaktowe (e-mail)	sylwiagwozdziejewicz@gmail.com
podpis	Sylwia Szybowska

	Wydział	Administracji i Bezpieczeństwa Narodowego
	Kierunek	Bezpieczeństwo Narodowe
	Poziom studiów	Drugiego stopnia
	Forma studiów	Studia stacjonarne i niestacjonarne
	Profil studiów	Praktyczny
Pozycja w planie studiów (lub kod przedmiotu)		D6.ZC

KARTA ZAJĘĆ

1. Informacje ogólne

Nazwa zajęć	Live Forensics, metody TRIAGE
Punkty ECTS	3
Rodzaj zajęć	Obieralne
Moduł/specjalizacja	Zwalczanie cyberprzestępstw
Język, w którym prowadzone są zajęcia	polski
Rok studiów	II
Imię i nazwisko koordynatora zajęć oraz osób prowadzących zajęcia	dr Sylwia Szybowska - koordynator specjalności Zwalczanie cyberprzestępstw

2. Formy dydaktyczne prowadzenia zajęć i liczba godzin w semestrze

Forma zajęć	Liczba godzin Stacjonarne/niestacjonarne	Rok studiów/semestr	Punkty ECTS (zgodnie z programem studiów)
ćwiczenia	45/27	II/IV	3

3. Wymagania wstępne, z uwzględnieniem sekwencyjności zajęć

Brak wymagań wstępnych

4. Cele kształcenia

- C1** – Rozszerzenie dotychczasowej wiedzy na temat sposobów, metod i technik pracy dotyczącej zwalczania cyberprzestępczości.
C2 – Nabycie umiejętności ujawniania i zabezpieczania śladów i dowodów cyberprzestępczości wraz z ich wstępną weryfikacją.
C3 – Nabycie umiejętności postępowania zgodnie ze standardami i regulacjami prawnymi dotyczącymi zwalczania cyberprzestępczości.

5. Efekty uczenia się dla zajęć wraz z odniesieniem do efektów kierunkowych

Symbol efektu uczenia się	Opis efektu uczenia się	Odniesienie do efektu kierunkowego
WIEDZA		
W_01	Słuchacz zna i rozumie metodologię Live Forensic/Triage w problematyce zwalczania cyberprzestępczości.	K_W12
UMIEJĘTNOŚCI		
U_01	Słuchacz potrafi wykorzystać i zastosować metodologię Live Forensic/Triage w zwalczaniu cyberprzestępczości.	K_U10

KOMPETENCJE SPOŁECZNE		
K_01	Słuchacz potrafi w praktyce stosować właściwe standardy prawne i etyczne, a także wykazywać się odpowiednią postawą z realizacji zadań dotyczących zwalczania cyberprzestępczości.	K_K09

6. Treści programowe oraz liczba godzin na poszczególnych formach zajęć (zgodnie z programem studiów):

Lp.	Treści ćwiczeń	Liczba godzin na studiach	
		stacjonarnych	niestacjonarnych
C1	Wprowadzenie do przedmiotu: cele, efekty, metody weryfikacji. Specyfika, potrzeba oraz znaczenie metodologii Live Forensic/Triage w problematyce zabezpieczania dowodów elektronicznych. Zasady, charakterystyka, stosowane narzędzia i oprogramowanie.	7	4
C2	Wstępna weryfikacja danych pozyskiwanych w ramach Live Forensics, metod Triage'owych.	6	4
C3	Rozpoznawanie oprogramowania antiforensics i szyfrującego dane.	6	4
C4	Przygotowanie sprzętu, oprogramowanie i nośników wykorzystywanych do ćwiczeń.	5	4
C5	Wykorzystanie maszyn wirtualnych z zainstalowanymi systemami operacyjnymi.	6	4
C6	Przeprowadzanie sprawdzenia uruchomionego systemu - Live Forensics,	5	3
C7	Korzystanie z oprogramowania Triage	5	2
C8	Ujawnianie oprogramowania antiforensics oraz szyfrującego dane.	5	2
	Razem liczba godzin wykładów	45	27

7. Metody oraz środki dydaktyczne wykorzystywane w ramach poszczególnych form zajęć

Forma zajęć	Metody dydaktyczne (wybór z listy)	Środki dydaktyczne
Ćwiczenia	M5 - metoda praktyczna: ćwiczenia z wykorzystaniem dostępnych wyszukiwarek internetowych, storn agregujących informacje o użytkownikach Internetu z otwartych źródeł.	projektor multimedialny, oprogramowanie specjalistyczne

8. Sposoby (metody) weryfikacji i oceny efektów uczenia się osiągniętych przez studenta

8.1. Sposoby (metody) oceniania osiągnięcia efektów uczenia się na poszczególnych formach zajęć

Forma zajęć	Ocena formująca (F)	Ocena podsumowująca (P) -
Ćwiczenia	F2 - obserwacja/aktywność podczas realizacji ćwiczeń wykonywanych podczas zajęć F5 - ćwiczenia praktyczne: ocena ćwiczeń wykonywanych podczas zajęć.	Ocena podsumowująca jest sumą ocen formułujących.

8.2. Sposoby (metody) weryfikacji osiągnięcia przedmiotowych efektów uczenia się (wstawić „x”)

Symbol efektu	Ćwiczenia	
	F2	F5
W_01	X	X

U_01	x	x
K_01	x	x

9. Opis sposobu ustalania oceny końcowej (zasady i kryteria przyznawania oceny, a także sposób obliczania oceny w przypadku zajęć, w skład których wchodzi więcej niż jedna forma prowadzenia zajęć, z uwzględnieniem wszystkich form prowadzenia zajęć oraz wszystkich terminów egzaminów i zaliczeń, w tym także poprawkowych):

<p>Ocena formułująca - ćwiczenia: Student realizuje prace/ćwiczenia/projekty za które prowadzący przyznaje punkty (prace/ćwiczenia/projekty terminowe lub na zajęciach). W toku zajęć student może uzyskać max 100 pkt. R > 91% bardzo dobry (5,0) R > 81% ÷ 90% plus dobry (4,5) R > 71% ÷ 80% dobry (4,0) R > 61% ÷ 70% plus dostateczny (3,5) R > 50% ÷ 60% dostateczny (3,0) R < 50% niedostateczny (2,0)</p> <p>Ocena podsumowująca oceny jest sumą ocen formułujących.</p> <p>Student, który nie uzyskał wymaganej minimalnej liczby punktów potrzebnej do zaliczenia ćwiczeń może w czasie sesji przystąpić do kolokwium poprawkowego. Kolokwium poprawkowe obejmuje materiał z całego semestru.</p>
--

10. Forma zaliczenia zajęć

Zaliczenie z oceną

11. Obciążenie pracą studenta (sposób wyznaczenia punktów ECTS):

Forma aktywności studenta	Liczba godzin	
	na studiach stacjonarnych	na studiach niestacjonarnych
Godziny kontaktowe studenta (w ramach zajęć):		
liczba godzin pracy studenta z bezpośrednim udziałem nauczycieli akademickich lub innych osób prowadzących zajęcia	45	27
Praca własna studenta (indywidualna praca studenta związana z zajęciami):		
przygotowanie do sprawdzianu	8	14
przygotowanie do zajęć	8	14
przygotowanie do wykonywania ćwiczeń, wykonanie ćwiczeń	9	15
zapoznanie z literaturą	5	5
suma godzin:	75	75
liczba pkt ECTS przypisana do zajęć: (1 pkt ECTS odpowiada od 25 do 30 godzin aktywności studenta)	3	3

12. Literatura zajęć

Literatura obowiązkowa:

- Chojnowski A., *Informatyka sądowa w praktyce*, Gliwice 2019.
- Ziaja A., *Praktyczna analiza powłamaniamiowa. Aplikacja webowa w środowisku Linux*, Warszawa 2017.


Literatura zalecana / fakultatywna

- Altheide C., Carvey H., *Informatyka śledcza. Przewodnik po narzędziach open source*, Gliwice 2014.

2. Hayes D.R., <i>Informatyka w kryminalistyce. Praktyczny przewodnik</i> , Gliwice 2021.
3. Nikkel B., <i>Metody zabezpieczenia cyfrowego</i> , Warszawa 2021.
4. Ustawa z dnia 6 czerwca 1997 r. Kodeks karny.
5. Ustawa z dnia 6 czerwca 1997 r. Kodeks postępowania karnego.

13. Informacje dodatkowe

imię i nazwisko sporządzającego	dr Sylwia Szybowska
data sporządzenia / aktualizacji	10.06.2024 r.
dane kontaktowe (e-mail)	sylwiagwozdziejcz@gmail.com
podpis	Sylwia Szybowska

	Wydział	Administracji i Bezpieczeństwa Narodowego
	Kierunek	Bezpieczeństwo Narodowe
	Poziom studiów	Drugiego stopnia
	Forma studiów	Studia stacjonarne i niestacjonarne
	Profil studiów	Praktyczny
Pozycja w planie studiów (lub kod przedmiotu)		D7.ZC

KARTA ZAJĘĆ

1. Informacje ogólne

Nazwa zajęć	Wprowadzenie do analizy malware
Punkty ECTS	3
Rodzaj zajęć	Obieralne
Moduł/specjalizacja	Zwalczanie cyberprzestępstw
Język, w którym prowadzone są zajęcia	polski
Rok studiów	II
Imię i nazwisko koordynatora zajęć oraz osób prowadzących zajęcia	dr Sylwia Szybowska - koordynator specjalności Zwalczanie cyberprzestępstw

2. Formy dydaktyczne prowadzenia zajęć i liczba godzin w semestrze

Forma zajęć	Liczba godzin Stacjonarne/niestacjonarne	Rok studiów/semestr	Punkty ECTS (zgodnie z programem studiów)
ćwiczenia	45/27	II/IV	3

3. Wymagania wstępne, z uwzględnieniem sekwencyjności zajęć

Brak wymagań wstępnych

4. Cele kształcenia

C1 – Nabycie wiedzy na temat sposobów, metod i technik pracy dotyczącej zwalczania cyberprzestępczości.
C2 – Nabycie umiejętności wykorzystywać dostępne narzędzia informatyczne w zwalczaniu cyberprzestępczości.
C3 – Nabycie umiejętności postępowania zgodnie ze standardami i regulacjami prawnymi w zwalczaniu cyberprzestępczości.

5. Efekty uczenia się dla zajęć wraz z odniesieniem do efektów kierunkowych

Symbol efektu uczenia się	Opis efektu uczenia się	Odniesienie do efektu kierunkowego
WIEDZA		
W_01	Słuchacz zna i rozumie problematykę informatycznej analizy złośliwego oprogramowania w problematyce zwalczania cyberprzestępczości.	K_W07
UMIEJĘTNOŚCI		
U_01	Słuchacz potrafi wykorzystać narzędzia informatyczne do specyfiki analizy złośliwego oprogramowania w problematyce zwalczania cyberprzestępczości.	K_U03
KOMPETENCJE SPOŁECZNE		

K_01	Słuchacz potrafi w praktyce stosować właściwe standardy prawne i etyczne, a także wykazywać się odpowiednią postawą z realizacji zadań dotyczących zwalczania cyberprzestępczości.	K_K13
------	--	-------

6. Treści programowe oraz liczba godzin na poszczególnych formach zajęć (zgodnie z programem studiów):

Lp.	Treści ćwiczeń	Liczba godzin na studiach	
		stacjonarnych	niestacjonarnych
C1	Wprowadzenie do przedmiotu: cele, efekty, metody weryfikacji. Specyfika, potrzeba oraz znaczenie analizy złośliwego oprogramowania w analizie przestępczości komputerowej.	3	2
C2	Rodzaje złośliwego oprogramowania. Ogólne zasady analizy malware. Funkcjonalności malware.	3	2
C3	Zasady, charakterystyka, stosowane narzędzia i oprogramowanie do analizy złośliwego oprogramowania.	3	1
C4	Ukryte uruchamianie malware – wstęp do analizy pamięci RAM.	3	1
C5	Szyfrowanie danych na przykładzie ransomware.	2	1
C6	Automatyzacja procesów analizy złośliwego oprogramowania.	3	2
C7	Analiza statyczna i analiza dynamiczna złośliwego oprogramowania - podstawowe narzędzia.	3	2
C8	Raporty z analizy złośliwego oprogramowania.	3	2
C9	Przygotowanie sprzętu, oprogramowanie i nośników wykorzystywanych do ćwiczeń.	3	2
C10	Wykorzystanie maszyn wirtualnych z zainstalowanymi systemami operacyjnymi.	3	2
C11	Przygotowanie środowiska do analizy automatycznej złośliwego oprogramowania. - praktyczne przykłady (case study).	3	2
C12	Podstawowe narzędzia w analizie statycznej i dynamicznej złośliwego oprogramowania - praktyczne przykłady (case study).	3	2
C13	Podstawowe narzędzia w analizie statycznej i dynamicznej złośliwego oprogramowania - praktyczne przykłady (case study).	3	2
C14	Analiza malware na maszynach wirtualnych. Wykorzystanie narzędzi VmWare Workstation Pro lub VirtualBox firmy Oracle - praktyczne przykłady (case study).	3	2
C15	Analiza wyników - praktyczne przykłady (case study).	2	1
C16	Tworzenie raportów - praktyczne przykłady (case study).	2	1
	Razem liczba godzin wykładów	45	27

7. Metody oraz środki dydaktyczne wykorzystywane w ramach poszczególnych form zajęć

Forma zajęć	Metody dydaktyczne (wybór z listy)	Środki dydaktyczne
Ćwiczenia	M5 - metoda praktyczna: ćwiczenia z wykorzystaniem dostępnych wyszukiwarek internetowych, storn agregujących informacje o użytkownikach Internetu z otwartych źródeł.	projektor multimedialny, oprogramowanie specjalistyczne

8. Sposoby (metody) weryfikacji i oceny efektów uczenia się osiągniętych przez studenta

8.1. Sposoby (metody) oceniania osiągnięcia efektów uczenia się na poszczególnych formach zajęć

Forma zajęć	Ocena formująca (F)	Ocena podsumowująca (P) -
-------------	---------------------	---------------------------

Ćwiczenia	F2 – obserwacja/aktywność podczas realizacji ćwiczeń wykonywanych podczas zajęć F5 – ćwiczenia praktyczne: ocena ćwiczeń wykonywanych podczas zajęć.	Ocena podsumowująca jest sumą ocen formułujących.
-----------	---	--

8.2. Sposoby (metody) weryfikacji osiągnięcia przedmiotowych efektów uczenia się (wstawić „x”)

Symbol efektu	Ćwiczenia	
	F2	F5
W_01	X	X
U_01	X	X
K_01	X	X

9. Opis sposobu ustalania oceny końcowej (zasady i kryteria przyznawania oceny, a także sposób obliczania oceny w przypadku zajęć, w skład których wchodzi więcej niż jedna forma prowadzenia zajęć, z uwzględnieniem wszystkich form prowadzenia zajęć oraz wszystkich terminów egzaminów i zaliczeń, w tym także poprawkowych):

<p>Ocena formułująca - ćwiczenia: Student realizuje prace/ćwiczenia/projekty za które prowadzący przyznaje punkty (prace/ćwiczenia/projekty terminowe lub na zajęciach). W toku zajęć student może uzyskać max 100 pkt. R > 91% bardzo dobry (5,0) R > 81% ÷ 90% plus dobry (4,5) R > 71% ÷ 80% dobry (4,0) R > 61% ÷ 70% plus dostateczny (3,5) R > 50% ÷ 60% dostateczny (3,0) R < 50% niedostateczny (2,0)</p> <p>Ocena podsumowująca oceny jest sumą ocen formułujących.</p> <p>Student, który nie uzyskał wymaganej minimalnej liczby punktów potrzebnej do zaliczenia ćwiczeń może w czasie sesji przystąpić do kolokwium poprawkowego. Kolokwium poprawkowe obejmuje materiał z całego semestru.</p>
--

10. Forma zaliczenia zajęć

Zaliczenie z oceną

11. Obciążenie pracą studenta (sposób wyznaczenia punktów ECTS):

Forma aktywności studenta	Liczba godzin	
	na studiach stacjonarnych	na studiach niestacjonarnych
Godziny kontaktowe studenta (w ramach zajęć):		
liczba godzin pracy studenta z bezpośrednim udziałem nauczycieli akademickich lub innych osób prowadzących zajęcia	45	27
Praca własna studenta (indywidualna praca studenta związana z zajęciami):		
przygotowanie do sprawdzianu	8	14
przygotowanie do zajęć	8	14
przygotowanie do wykonywania ćwiczeń, wykonanie ćwiczeń	9	15


zapoznanie z literaturą	5	5
suma godzin:	75	75
liczba pkt ECTS przypisana do zajęć: (1 pkt ECTS odpowiada od 25 do 30 godzin aktywności studenta)	3	3

12. Literatura zajęć

<p>Literatura obowiązkowa:</p> <p>1. Sikorski M., Honig A., <i>Praktyczna Analiza Malware. Przewodnik po usuwaniu złośliwego oprogramowania</i>, Warszawa 2021.</p>
<p>Literatura zalecana / fakultatywna</p> <p>1. Hickey M, Jennifer Arcuri, <i>Warsztat hakera. Testy penetracyjne i inne techniki wykrywania podatności</i>, Gliwice 2022.</p> <p>2. Hayes D.R., <i>Informatyka w kryminalistyce. Praktyczny przewodnik</i>, Gliwice 2021.</p>

13. Informacje dodatkowe

imię i nazwisko sporządzającego	dr Sylwia Szybowska
data sporządzenia / aktualizacji	10.06.2024 r.
dane kontaktowe (e-mail)	sylwiagwozdziejewicz@gmail.com
podpis	Sylwia Szybowska

	Wydział	Administracji i Bezpieczeństwa Narodowego
	Kierunek	Bezpieczeństwo Narodowe
	Poziom studiów	Drugiego stopnia
	Forma studiów	Studia stacjonarne i niestacjonarne
	Profil studiów	Praktyczny
Pozycja w planie studiów (lub kod przedmiotu)		D8.ZC

KARTA ZAJĘĆ

1. Informacje ogólne

Nazwa zajęć	Wymiar sprawiedliwości i pomoc prawna w dochodzeniach karnych w cyberprzestrzeni
Punkty ECTS	3
Rodzaj zajęć	Obieralne
Moduł/specjalizacja	Zwalczanie cyberprzestępstw
Język, w którym prowadzone są zajęcia	polski
Rok studiów	II
Imię i nazwisko koordynatora zajęć oraz osób prowadzących zajęcia	dr Sylwia Szybowska - koordynator specjalności Zwalczanie cyberprzestępstw dr Sylwia Szybowska - prowadząca zajęcia

2. Formy dydaktyczne prowadzenia zajęć i liczba godzin w semestrze

Forma zajęć	Liczba godzin Stacjonarne/niestacjonarne	Rok studiów/semestr	Punkty ECTS (zgodnie z programem studiów)
ćwiczenia	45/27	II/IV	3

3. Wymagania wstępne, z uwzględnieniem sekwencyjności zajęć

Brak wymagań wstępnych

4. Cele kształcenia

C1 – Nabycie wiedzy na temat krajowych i międzynarodowych uregulowań prawnych zwalczania cyberprzestępczości.
C2 – Nabycie umiejętności analizowania i wyjaśniania problemów współpracy w zwalczaniu cyberprzestępczości.
C3 – Nabycie umiejętności radzenia sobie z problemami prawnymi wynikającymi ze specyfiki zwalczania przestępczości w cyberprzestrzeni.

5. Efekty uczenia się dla zajęć wraz z odniesieniem do efektów kierunkowych

Symbol efektu uczenia się	Opis efektu uczenia się	Odniesienie do efektu kierunkowego
WIEDZA		
W_01	Słuchacz zna i rozumie problemy współpracy z wymiarem sprawiedliwości i pomocą prawną w dochodzeniach karnych w cyberprzestrzeni.	K_W08
UMIEJĘTNOŚCI		

U_01	Słuchacz potrafi stosować narzędzia prawne współpracy z wymiarem sprawiedliwości w dochodzeniach karnych w cyberprzestrzeni.	K_U06
KOMPETENCJE SPOŁECZNE		
K_01	Słuchacz potrafi w praktyce stosować właściwe standardy prawne i etyczne współpracy z wymiarem sprawiedliwości i pomocą prawną w dochodzeniach karnych w cyberprzestrzeni.	K_K13

6. Treści programowe oraz liczba godzin na poszczególnych formach zajęć (zgodnie z programem studiów):

Lp.	Treści ćwiczeń	Liczba godzin na studiach	
		stacjonarnych	niestacjonarnych
C1	Wprowadzenie do przedmiotu: cele, efekty, metody weryfikacji. Narzędzia prawne oraz prawna organizacja wyspecjalizowanych agencji i organów UE w obszarze przeciwdziałania cyberprzestępczości.	7	4
C2	Wybrane inicjatywy europejskie w walce z cyberprzestępczością. Działania Rady Europy w kontekście problematyki transgranicznego dostępu do danych elektronicznych i jurysdykcji. Działania Unii Europejskiej w kontekście problematyki transgranicznego dostępu do danych i jurysdykcji	7	4
C3	Problematyka jurysdykcji w cyberprzestrzeni.	6	3
C4	Usprawnienie wymiaru sprawiedliwości w sprawach karnych w cyberprzestrzeni	7	4
C5	Analiza obszarów działań i współpracy międzynarodowej na przykładzie np. Agencja Unii Europejskiej ds. Współpracy Organów Ścigania (Europol) oraz Eurojust i Europejskie Centrum do spraw Walki z Cyberprzestępczością (EC3).	6	4
C6	Jurysdykcja w cyberprzestrzeni – analiza wybranych przykładów (case study).	6	4
C7	Współpraca pomiędzy organami policyjnymi, sądowniczymi i ekspertami ds. cyberprzestępczości - praktyczne przykłady (case study).	6	4
	Razem liczba godzin wykładów	45	27

7. Metody oraz środki dydaktyczne wykorzystywane w ramach poszczególnych form zajęć

Forma zajęć	Metody dydaktyczne (wybór z listy)	Środki dydaktyczne
Ćwiczenia	M5 – metoda praktyczna: ćwiczenia z wykorzystaniem dostępnych wyszukiwarek internetowych, storn agregujących informacje o użytkownikach Internetu z otwartych źródeł.	projektor multimedialny, oprogramowanie specjalistyczne

8. Sposoby (metody) weryfikacji i oceny efektów uczenia się osiągniętych przez studenta

8.1. Sposoby (metody) oceniania osiągnięcia efektów uczenia się na poszczególnych formach zajęć

Forma zajęć	Ocena formująca (F)	Ocena podsumowująca (P) –
Ćwiczenia	F2 – obserwacja/aktywność podczas realizacji ćwiczeń wykonywanych podczas zajęć F5 – ćwiczenia praktyczne: ocena ćwiczeń wykonywanych podczas zajęć.	Ocena podsumowująca jest sumą ocen formułujących.

8.2. Sposoby (metody) weryfikacji osiągnięcia przedmiotowych efektów uczenia się (wstawić „x”)

Symbol efektu	Ćwiczenia	
	F2	F5
W_01	X	X
U_01	X	X
K_01	X	X

9. Opis sposobu ustalania oceny końcowej (zasady i kryteria przyznawania oceny, a także sposób obliczania oceny w przypadku zajęć, w skład których wchodzi więcej niż jedna forma prowadzenia zajęć, z uwzględnieniem wszystkich form prowadzenia zajęć oraz wszystkich terminów egzaminów i zaliczeń, w tym także poprawkowych):

<p>Ocena formułująca - ćwiczenia: Student realizuje prace/ćwiczenia/projekty za które prowadzący przyznaje punkty (prace/ćwiczenia/projekty terminowe lub na zajęciach). W toku zajęć student może uzyskać max 100 pkt. R > 91% bardzo dobry (5,0) R > 81% ÷ 90% plus dobry (4,5) R > 71% ÷ 80% dobry (4,0) R > 61% ÷ 70% plus dostateczny (3,5) R > 50% ÷ 60% dostateczny (3,0) R < 50% niedostateczny (2,0)</p> <p>Ocena podsumowująca oceny jest sumą ocen formułujących.</p> <p>Student, który nie uzyskał wymaganej minimalnej liczby punktów potrzebnej do zaliczenia ćwiczeń może w czasie sesji przystąpić do kolokwium poprawkowego. Kolokwium poprawkowe obejmuje materiał z całego semestru.</p>
--

10. Forma zaliczenia zajęć

Zaliczenie z oceną

11. Obciążenie pracą studenta (sposób wyznaczenia punktów ECTS):

Forma aktywności studenta	Liczba godzin	
	na studiach stacjonarnych	na studiach niestacjonarnych
Godziny kontaktowe studenta (w ramach zajęć):		
liczba godzin pracy studenta z bezpośrednim udziałem nauczycieli akademickich lub innych osób prowadzących zajęcia	45	27
Praca własna studenta (indywidualna praca studenta związana z zajęciami):		
przygotowanie do sprawdzianu	8	14
przygotowanie do zajęć	8	14
przygotowanie do wykonywania ćwiczeń, wykonanie ćwiczeń	9	15
zapoznanie z literaturą	5	5
suma godzin:	75	75
liczba pkt ECTS przypisana do zajęć: (1 pkt ECTS odpowiada od 25 do 30 godzin aktywności studenta)	3	3

12. Literatura zajęć

Literatura obowiązkowa:


1. Białkowski M., *Ocena prawna i kryminalistyczna przestępczości komputerowej*, Wydawnictwo, Warszawa 2016.
2. Gwoździewicz S., *Wymiar sprawiedliwości i pomoc prawna w dochodzeniach karnych w cyberprzestrzeni*, [w:] *Prawa człowieka i zrównoważony rozwój. Konwergencja czy dywergencja idei i polityki*, red. D. Bieńkowska, R. Kozłowski, Warszawa 2020.
3. Gwoździewicz S., *Problematyka cyberataków w dobie Przemysłu 4.0 a ściganie przestępstw dotyczących sieci i systemów informatycznych w dochodzeniach karnych w cyberprzestrzeni* [w] *Perspektywy bezpieczeństwa. Wybrane zagadnienia teorii i praktyki*, red. P. Chodak, K. Krassowski, Kraków 2021.
4. Konwencji Rady Europy o cyberprzestępczości, sporządzonej w Budapeszcie w dniu 23 listopada 2001 r. wraz z protokołami dodatkowymi.
5. Rozporządzenie Parlamentu Europejskiego i Rady (UE) nr 2016/794 z dnia 11 maja 2016 r. w sprawie Agencji Unii Europejskiej ds. Współpracy Organów Ścigania (Europol)
6. Dyrektywa Parlamentu Europejskiego i Rady nr 2014/41/UE z dnia 3 kwietnia 2014 r. w sprawie europejskiego nakazu dochodzeniowego w sprawach karnych.

Literatura zalecana / fakultatywna

1. Jaroszevska I.A., *Wybrane aspekty przestępczości w cyberprzestrzeni. Studium prawnokarne i kryminologiczne*, Olsztyn 2017 r.
2. Olber P., *Prawno-kryminalistyczne aspekty zabezpieczania i pozyskiwania dowodów elektronicznych z chmur obliczeniowych*, Szczytno 2021.
3. Opitek P., *Skimming – aspekty kryminalistyczne. Cyberprzestępczość w bankowości elektronicznej*, Warszawa 2017 r.
4. Stefański R. A., *Metodyka pracy prokuratora w sprawach karnych*, Warszawa 2017.
5. Samborski E., *Zarys metodyki pracy sędziego w sprawach karnych*, Warszawa 2013.
6. Ustawa z dnia 6 czerwca 1997 r. Kodeks karny.
7. Ustawa z dnia 6 czerwca 1997 r. Kodeks postępowania karnego.

13. Informacje dodatkowe

imię i nazwisko sporządzającego	dr Sylwia Szybowska
data sporządzenia / aktualizacji	10.06.2024 r.
dane kontaktowe (e-mail)	sylwiagwozdziewicz@gmail.com
podpis	Sylwia Szybowska

	Wydział	Administracji i Bezpieczeństwa Narodowego
	Kierunek	Bezpieczeństwo Narodowe
	Poziom studiów	Drugiego stopnia
	Forma studiów	Studia stacjonarne i niestacjonarne
	Profil studiów	Praktyczny
Pozycja w planie studiów (lub kod przedmiotu)		D9.ZC

KARTA ZAJĘĆ

1. Informacje ogólne

Nazwa zajęć	Biały wywiad i Cyber Threat Intelligence
Punkty ECTS	4
Rodzaj zajęć	Obieralne
Moduł/specjalizacja	Zwalczanie cyberprzestępstw
Język, w którym prowadzone są zajęcia	polski
Rok studiów	II
Imię i nazwisko koordynatora zajęć oraz osób prowadzących zajęcia	dr Sylwia Szybowska - koordynator specjalności Zwalczanie cyberprzestępstw

2. Formy dydaktyczne prowadzenia zajęć i liczba godzin w semestrze

Forma zajęć	Liczba godzin Stacjonarne/niestacjonarne	Rok studiów/semestr	Punkty ECTS (zgodnie z programem studiów)
Wykład	30/18	II/IV	4
Ćwiczenia	30/18	II/IV	

3. Wymagania wstępne, z uwzględnieniem sekwencyjności zajęć

Brak wymagań wstępnych

4. Cele kształcenia

C1 – Zdobycie wiedzy na temat sposobów, metod i technik pracy dotyczącej zwalczania cyberprzestępczości.
C2 – Nabycie umiejętności oceny zachowania sprawcy cyberprzestępstwa i możliwości jego identyfikacji.
C3 - Nabycie umiejętności przeprowadzania ukierunkowanego rozpoznania internetowego oraz dokumentowanie ww. czynności.
C4 – Słuchacz posiada zdolność krytycznej oceny sytuacji i efektywnego radzenia sobie z problemami wynikającymi z realizacji zadań dotyczących zwalczania cyberprzestępczości.

5. Efekty uczenia się dla zajęć wraz z odniesieniem do efektów kierunkowych

Symbol efektu uczenia się	Opis efektu uczenia się	Odniesienie do efektu kierunkowego
WIEDZA		
W_01	Słuchacz zna i rozumie specyfikę pracy związanej ze zwalczaniem cyberprzestępczości	K_W07
UMIĘJĘTNOŚCI		
U_01	Słuchacz potrafi dokonać oceny zachowania sprawcy znając możliwości jego identyfikacji również za pomocą różnych środków i narzędzi	K_U12

U_02	Słuchacz potrafi przeprowadzić ukierunkowane rozpoznanie internetowe oraz dokumentować te czynności.	
KOMPETENCJE SPOŁECZNE		
K_01	Słuchacz posiada zdolność do krytycznej oceny sytuacji oraz efektywnego radzenia sobie z problemami wynikającymi z realizacji zadań dotyczących zwalczania cyberprzestępczości.	K_K09

6. Treści programowe oraz liczba godzin na poszczególnych formach zajęć (zgodnie z programem studiów):

Lp.	Treści wykładów	Liczba godzin na studiach	
		stacjonarnych	niestacjonarnych
W1	Wprowadzenie do przedmiotu: cele, efekty, metody weryfikacji. Specyfika, potrzeba oraz znaczenie i rola Cyber Threat Intelligence w zwalczaniu cyberprzestępczości. Wprowadzenie do CTI i cyklu intelligence.	3	2
W2	Zadania i wsparcie CTI. Modele analityczne. DFIR – baza dla CTI. Profilowanie grup APT. Śledzenie grup APT. Modele zagrożeń. Atrybucja.	3	2
W3	Techniki krytycznego myślenia.	3	1
W4	Analiza narzędzi, infrastruktury i danych z incydentów.	3	1
W5	Analiza powłamaniowa i interpretowanie wyników analizy powłamaniowej jako podstawowe atrybuty pracy analityka CTI.	3	2
W6	Specyfika, potrzeba oraz znaczenie i rola Białego wywiadu w zwalczaniu cyberprzestępczości.	3	2
W7	Metody wydobywania i analizy danych. Przykłady otwartych źródeł informacji.	3	2
W8	Analiza otwartych źródeł internetowych z zastosowaniem metodologii sieci społecznych.	3	2
W9	Wybór źródeł danych. Proces pobierania i wydobywania informacji	3	2
W10	Analiza sieci powiązań. Kryteria wyszukiwania. Analiza sentymentu. Śledzenie trendów.	3	2
Razem liczba godzin wykładów		30	18

Lp.	Treści ćwiczeń	Liczba godzin na studiach	
		stacjonarnych	niestacjonarnych
C1	Wprowadzenie do przedmiotu: cele, efekty, metody weryfikacji. Przygotowanie sprzętu, oprogramowania i nośników wykorzystywanych do ćwiczeń.	5	3
C2	Wykorzystanie specyficznych narzędzi informatycznych do analizy OSINT i CTI - praktyczne przykłady (case study). Zalety oprogramowania Python do automatyzowania czynności, obliczeń scrapowania, analizowania danych w pracy OSINT-owców.	5	3
C3	Analiza otwartych źródeł internetowych z zastosowaniem metodologii sieci społecznych - praktyczne przykłady (case study).	5	3
C4	Przeprowadzenie ukierunkowanego rozpoznania internetowego - praktyczne przykłady (case study).	5	3
C5	Dokumentowanie czynności ukierunkowanego rozpoznania internetowego - praktyczne przykłady (case study). Tworzenie raportu OSINT - praktyczne przykłady (case study).	5	3
C6	Analiza powłamaniowa i interpretowanie wyników analizy powłamaniowej. Dokumentowanie czynności z analiz i śledzenia cyberzagrożeń (CTI) - praktyczne przykłady (case study).	5	3
Razem liczba godzin ćwiczeń		30	18

7. Metody oraz środki dydaktyczne wykorzystywane w ramach poszczególnych form zajęć

Forma zajęć	Metody dydaktyczne (wybór z listy)	Środki dydaktyczne
Wykład	M2 – metoda problemowa: wykład problemowy M4 – metoda programowa: wykład z wykorzystaniem materiałów multimedialnych.	projektor multimedialny, oprogramowanie specjalistyczne
Ćwiczenia	M5 – metoda praktyczna: ćwiczenia praktyczne	projektor multimedialny, oprogramowanie specjalistyczne

8. Sposoby (metody) weryfikacji i oceny efektów uczenia się osiągniętych przez studenta

8.1. Sposoby (metody) oceniania osiągnięcia efektów uczenia się na poszczególnych formach zajęć

Forma zajęć	Ocena formująca (F)	Ocena podsumowująca (P) –
Wykład	-----	F1 – sprawdzian (pisemny w formie testowej z elementami opisowej)
Ćwiczenia	F2 – obserwacja/aktywność podczas realizacji ćwiczeń wykonywanych podczas zajęć F5 – ćwiczenia praktyczne: ocena ćwiczeń wykonywanych podczas zajęć.	Ocena podsumowująca jest sumą ocen formułujących.

8.2. Sposoby (metody) weryfikacji osiągnięcia przedmiotowych efektów uczenia się (wstawić „x”)

Symbol efektu	Wykład	Ćwiczenia	
	F1	F2	F5
W_01	X		X
U_01		X	
U_02	X	X	X
K_01	X	X	

9. Opis sposobu ustalania oceny końcowej (zasady i kryteria przyznawania oceny, a także sposób obliczania oceny w przypadku zajęć, w skład których wchodzi więcej niż jedna forma prowadzenia zajęć, z uwzględnieniem wszystkich form prowadzenia zajęć oraz wszystkich terminów egzaminów i zaliczeń, w tym także poprawkowych):

<p>Ocena formująca - ćwiczenia: Student realizuje prace/ćwiczenia/projekty za które prowadzący przyznaje punkty (prace/ćwiczenia/projekty terminowe lub na zajęciach). W toku zajęć student może uzyskać max 100 pkt. R > 91% bardzo dobry (5,0) R > 81% ÷ 90% plus dobry (4,5) R > 71% ÷ 80% dobry (4,0) R > 61% ÷ 70% plus dostateczny (3,5) R > 50% ÷ 60% dostateczny (3,0) R < 50% niedostateczny (2,0)</p> <p>Ocena podsumowująca oceny jest sumą ocen formułujących.</p> <p>Student, który nie uzyskał wymaganej minimalnej liczby punktów potrzebnej do zaliczenia ćwiczeń może w czasie sesji przystąpić do kolokwium poprawkowego. Kolokwium poprawkowe obejmuje materiał z całego semestru.</p> <p>Ocena podsumowująca – wykład Ocena ze sprawdzianu pisemnego stanowi podstawę zaliczenia wykładu. Skala ocen wg. R > 91% bardzo dobry (5,0)</p>
--

R > 81% ÷ 90% plus dobry (4,5)
R > 71% ÷ 80% dobry (4,0)
R > 61% ÷ 70% plus dostateczny (3,5)
R > 50% ÷ 60% dostateczny (3,0)
R < 50% niedostateczny (2,0)

10. Forma zaliczenia zajęć

Egzamin

11. Obciążenie pracą studenta (sposób wyznaczenia punktów ECTS):

Forma aktywności studenta	Liczba godzin	
	na studiach stacjonarnych	na studiach niestacjonarnych
Godziny kontaktowe studenta (w ramach zajęć):		
liczba godzin pracy studenta z bezpośrednim udziałem nauczycieli akademickich lub innych osób prowadzących zajęcia	60	36
Praca własna studenta (indywidualna praca studenta związana z zajęciami):		
przygotowanie do egzaminu	10	14
przygotowanie do zajęć	8	14
przygotowanie do zajęć	10	16
przygotowanie do wykonywania ćwiczeń	7	15
zapoznanie z literaturą	5	5
suma godzin:	100	100
liczba pkt ECTS przypisana do zajęć: (1 pkt ECTS odpowiada od 25 do 30 godzin aktywności studenta)	4	4

12. Literatura zajęć

Literatura obowiązkowa:


1. Carvey H., *Analiza śledcza i powłamaniowa. Zaawansowane techniki prowadzenia analizy w systemie Windows 7*, Gliwice 2013.
2. Hayes D. R., *Informatyka w kryminalistyce. Praktyczny przewodnik*, Gliwice 2021.
3. Filipkowski W., Mądrzejowski W., *Biały wywiad. Otwarte źródła informacji - wokół teorii i praktyki*, Warszawa 2011.

Literatura zalecana / fakultatywna

1. Liedel K., Serafin T., *Otwarte źródła informacji w działalności wywiadowczej*, Gliwice 2011.

13. Informacje dodatkowe

imię i nazwisko sporządzającego	dr Sylwia Szybowska
data sporządzenia / aktualizacji	10.06.2024 r.
dane kontaktowe (e-mail)	sylwiagwozdziejewicz@gmail.com
podpis	Sylwia Szybowska

	Wydział	Administracji i Bezpieczeństwa Narodowego
	Kierunek	Bezpieczeństwo Narodowe
	Poziom studiów	Drugiego stopnia
	Forma studiów	Studia stacjonarne i niestacjonarne
	Profil studiów	Praktyczny
Pozycja w planie studiów (lub kod przedmiotu)		D10.ZC

KARTA ZAJĘĆ

1. Informacje ogólne

Nazwa zajęć	Metodyka testów penetracyjnych z elementami socjotechniki
Punkty ECTS	4
Rodzaj zajęć	Obieralne
Moduł/specjalizacja	Zwalczanie cyberprzestępstw
Język, w którym prowadzone są zajęcia	polski
Rok studiów	II
Imię i nazwisko koordynatora zajęć oraz osób prowadzących zajęcia	dr Sylwia Szybowska - koordynator specjalności Zwalczanie cyberprzestępstw

2. Formy dydaktyczne prowadzenia zajęć i liczba godzin w semestrze

Forma zajęć	Liczba godzin Stacjonarne/niestacjonarne	Rok studiów/semestr	Punkty ECTS (zgodnie z programem studiów)
wykład	30/18	II/IV	4
ćwiczenia	30/18	II/IV	

3. Wymagania wstępne, z uwzględnieniem sekwencyjności zajęć

Brak wymagań wstępnych

4. Cele kształcenia

C1 – Zdobycie wiedzy na temat sposobów, metod i technik pracy dotyczącej zwalczania cyberprzestępczości.
C2 – Nabycie umiejętności wykorzystania dostępnych narzędzi informatycznych w zwalczaniu cyberprzestępczości.
C4 – Słuchacz posiada zdolność postępowania zgodnie ze standardami i regulacjami prawnymi w zwalczaniu cyberprzestępczości.

5. Efekty uczenia się dla zajęć wraz z odniesieniem do efektów kierunkowych

Symbol efektu uczenia się	Opis efektu uczenia się	Odniesienie do efektu kierunkowego
WIEDZA		
W_01	Słuchacz zna i rozumie metodykę testów penetracyjnych i specyfikę socjotechniki w problematyce zwalczania cyberprzestępczości.	K_W12
UMIEJĘTNOŚCI		

U_01	Słuchacz potrafi wykorzystać narzędzia informatyczne do testów penetracyjnych jak i znajomość specyfiki socjotechniki w problematyce zwalczania cyberprzestępczości.	K_U05
KOMPETENCJE SPOŁECZNE		
K_01	Słuchacz potrafi w praktyce stosować właściwe standardy prawne i etyczne, a także wykazywać się odpowiednią postawą z realizacji zadań dotyczących zwalczania cyberprzestępczości.	K_K13

6. Treści programowe oraz liczba godzin na poszczególnych formach zajęć (zgodnie z programem studiów):

Lp.	Treści wykładów	Liczba godzin na studiach	
		stacjonarnych	niestacjonarnych
W1	Wprowadzenie do przedmiotu: cele, efekty, metody weryfikacji. Specyfika, potrzeba oraz znaczenie testów penetracyjnych w analizie cyberprzestępczości.	4	3
W2	Zasady, charakterystyka, stosowane narzędzia i oprogramowanie.	3	2
W3	Automatyzacja procesów testów penetracyjnych.	3	1
W4	Testy penetracyjne ze strony ofensywnej (Blue Flag).	3	1
W5	Rekonesans. Skanowanie - narzędzie ping i przeczesywanie sieci za jego pomoc; skanowanie portów; skanowanie systemu pod kątem jego podatności na atak.	4	3
W6	Wykorzystanie luk w zabezpieczeniach. Wykorzystywanie luk w zabezpieczeniach za pomocą przeglądarki internetowej.	3	2
W7	Utrzymanie dostępu poprzez backdoor i rootkity.	4	2
W8	Problematyka weryfikacji danych pozyskanych z testów penetracyjnych.	3	2
W9	Socjotechnika - metody zasady działania sprawcy i oddziaływania na ofiarę	3	2
Razem liczba godzin wykładów		30	18

Lp.	Treści ćwiczeń	Liczba godzin na studiach	
		stacjonarnych	niestacjonarnych
C1	Wprowadzenie do przedmiotu: cele, efekty, metody weryfikacji. Specyfika, potrzeba oraz znaczenie testów penetracyjnych w analizie cyberprzestępczości.	3	1
C2	Zasady, charakterystyka, stosowane narzędzia i oprogramowanie	3	1
C3	Automatyzacja procesów testów penetracyjnych.	3	2
C4	Testy penetracyjne ze strony ofensywnej (Blue Flag).	3	2
C5	Rekonesans. Skanowanie - narzędzie ping i przeczesywanie sieci za jego pomoc; skanowanie portów; skanowanie systemu pod kątem jego podatności na atak.	3	2
C6	Rekonesans. Skanowanie - narzędzie ping i przeczesywanie sieci za jego pomoc; skanowanie portów; skanowanie systemu pod kątem jego podatności na atak.	3	2
C7	Wykorzystanie luk w zabezpieczeniach. Wykorzystywanie luk w zabezpieczeniach za pomocą przeglądarki internetowej.	3	2
C8	Utrzymanie dostępu poprzez backdoor i rootkity.	3	2
C9	Problematyka weryfikacji danych pozyskanych z testów penetracyjnych.	3	2
C10	Socjotechnika - metody zasady działania sprawcy i oddziaływania na ofiarę	3	2
Razem liczba godzin ćwiczeń		30	18

7. Metody oraz środki dydaktyczne wykorzystywane w ramach poszczególnych form zajęć

Forma zajęć	Metody dydaktyczne (wybór z listy)	Środki dydaktyczne
Wykład	M2 – metoda problemowa: wykład problemowy M4 – metoda programowa: wykład z wykorzystaniem materiałów multimedialnych.	projektor multimedialny, oprogramowanie specjalistyczne
Ćwiczenia	M5 – metoda praktyczna: ćwiczenia praktyczne	projektor multimedialny, oprogramowanie specjalistyczne

8. Sposoby (metody) weryfikacji i oceny efektów uczenia się osiągniętych przez studenta

8.1. Sposoby (metody) oceniania osiągnięcia efektów uczenia się na poszczególnych formach zajęć

Forma zajęć	Ocena formująca (F)	Ocena podsumowująca (P) –
Wykład	-----	F1 – sprawdzian pisemny
Ćwiczenia	F2 – obserwacja/aktywność podczas realizacji ćwiczeń wykonywanych podczas zajęć F5 – ćwiczenia praktyczne: ocena ćwiczeń wykonywanych podczas zajęć.	Ocena podsumowująca jest sumą ocen formułujących.

8.2. Sposoby (metody) weryfikacji osiągnięcia przedmiotowych efektów uczenia się (wstawić „x”)

Symbol efektu	Wykład	Ćwiczenia	
	F1	F2	F5
W_01	X		X
U_01	X	X	X
K_01	X	X	

9. Opis sposobu ustalania oceny końcowej (zasady i kryteria przyznawania oceny, a także sposób obliczania oceny w przypadku zajęć, w skład których wchodzi więcej niż jedna forma prowadzenia zajęć, z uwzględnieniem wszystkich form prowadzenia zajęć oraz wszystkich terminów egzaminów i zaliczeń, w tym także poprawkowych):

<p>Ocena formująca - ćwiczenia: Student realizuje prace/ćwiczenia/projekty za które prowadzący przyznaje punkty (prace/ćwiczenia/projekty terminowe lub na zajęciach). W toku zajęć student może uzyskać max 100 pkt. R > 91% bardzo dobry (5,0) R > 81% ÷ 90% plus dobry (4,5) R > 71% ÷ 80% dobry (4,0) R > 61% ÷ 70% plus dostateczny (3,5) R > 50% ÷ 60% dostateczny (3,0) R < 50% niedostateczny (2,0)</p> <p>Ocena podsumowująca oceny jest sumą ocen formułujących.</p> <p>Student, który nie uzyskał wymaganej minimalnej liczby punktów potrzebnej do zaliczenia ćwiczeń może w czasie sesji przystąpić do kolokwium poprawkowego. Kolokwium poprawkowe obejmuje materiał z całego semestru.</p> <p>Ocena podsumowująca – wykład Ocena ze sprawdzianu pisemnego stanowi podstawę zaliczenia wykładu. Skala ocen wg. R > 91% bardzo dobry (5,0) R > 81% ÷ 90% plus dobry (4,5) R > 71% ÷ 80% dobry (4,0)</p>

R > 61% ÷ 70% plus dostateczny (3,5) R > 50% ÷ 60% dostateczny (3,0) R < 50% niedostateczny (2,0)

10. Forma zaliczenia zajęć

Egzamin

11. Obciążenie pracą studenta (sposób wyznaczenia punktów ECTS):

Forma aktywności studenta	Liczba godzin	
	na studiach stacjonarnych	na studiach niestacjonarnych
Godziny kontaktowe studenta (w ramach zajęć):		
liczba godzin pracy studenta z bezpośrednim udziałem nauczycieli akademickich lub innych osób prowadzących zajęcia	60	36
Praca własna studenta (indywidualna praca studenta związana z zajęciami):		
przygotowanie do egzaminu	10	14
przygotowanie do zajęć	8	14
przygotowanie do zajęć	10	16
przygotowanie do wykonywania ćwiczeń	7	15
zapoznanie z literaturą	5	5
suma godzin:	100	100
liczba pkt ECTS przypisana do zajęć: (1 pkt ECTS odpowiada od 25 do 30 godzin aktywności studenta)	4	4

12. Literatura zajęć

Literatura obowiązkowa: 1. Engebretson P., <i>Hacking i testy penetracyjne. Podstawy</i> , Gliwice 2013. 2. Ziaja A., <i>Praktyczna analiza powłamaniamiowa. Aplikacja webowa w środowisku Linux</i> , Warszawa 2017.
Literatura zalecana / fakultatywna 1. Cory Altheide, Harlan Carvey, <i>Informatyka śledcza. Przewodnik po narzędziach open source</i> , Gliwice 2014. 2. Hayes D.R., <i>Informatyka w kryminalistyce. Praktyczny przewodnik</i> , Gliwice 2021.

13. Informacje dodatkowe

imię i nazwisko sporządzającego	dr Sylwia Szybowska
data sporządzenia / aktualizacji	10.06,2024 r.
dane kontaktowe (e-mail)	sylwiagwozdziejewicz@gmail.com
podpis	Sylwia Szybowska